

NOTICE DE MONTAGE



BULLE ERMAX
ADAPTABLE SUR MT09 / FZ 9 2017 → ∞
Durée estimée de montage : 30 min

Kit de fixation

- 2 pattes de fixation
- 4 inserts hauts caoutchouc M5
- 4 rondelles plastique Ø5
- 4 vis BHc 6×20 (grosse tête)
- 4 vis BHc 5×20 (grosse tête)

Montage

- Monter les pattes de fixation sur la moto à l'aide des 4 vis BHc 6×20 comme indiqué sur la photo :

-  Position des vis BHc 6×20
-  Position des inserts caoutchouc



- Mettre en place les inserts caoutchouc sur les pattes puis fixer la bulle avec les vis BHc 5×20 et les rondelles fournies.

« ATTENTION »

- * Tout accessoire monté ne sera plus considéré comme neuf et ne sera **ni repris ni échangé**.
- * Les accessoires Ermax sont conçus pour des **montes d'origine**. Ils ne seront pas garantis s'ils sont utilisés dans d'autres conditions.
- * En raison des tolérances de fabrication des véhicules, indépendantes de notre volonté, certains produits Ermax peuvent nécessiter des ajustements lors de la fixation.
- * Les marques de fabricant de motos citées sont indiquées exclusivement comme référence nécessaire à la destination des accessoires Ermax.
- * Attention aux serrages excessifs qui pourraient abîmer ou casser nos accessoires en plastique et les vis en aluminium.
- * Les bulles abîmées par un **lavage inadéquat** ne sont pas garanties (dissolvant, essence, détergent, produits abrasifs, corrosifs...). Essuyer immédiatement les liquides de frein ou de batterie qui pourraient déborder sur les accessoires.

FITTING INSTRUCTIONS



ERMAX SCREEN
ADAPTABLE ON MT09 / FZ 9 2017 → ∞
Estimated fitting time : 30 min

Fitting kit

- 2 fixing brackets
- 4 high rubber inserts M5
- 4 plastic washers Ø5
- 4 screws BHc 6×20 (big head)
- 4 screws BHc 5×20 (big head)

Fitting instructions

- Fit the fixing brackets on the motorbike with the 4 screws BHc 6×20 as shown on the picture :

-  Location of screws 6×20
-  Location of rubber inserts



- Put in place the rubber inserts on the brackets and fix the screen with the provided screws BHc 5×20 and washers.

« CAUTION »

- * Accessories gone up on the motorbike will not be any more considered as new and will be **neither retaken nor exchanged**.
- * Ermax accessories are foreseen for **original equipments**. They will not be guaranteed if they are used in others conditions.
- * Due to vehicles made tolerances, beyond our control, some Ermax products might need adjustments to fit.
- * The mentioned label of motorbikes's manufacturers are indicated exclusively as a reference to Ermax accessories.
- * Care to excessive clampings which may damage or break our plastic accessories and aluminium screws.
- * Screens damaged by an **inadequat washing** are not guaranteed (abrasive, corrosive ... products, solvent, thinner, benzine ...). Wash immediately brake or battery fluid which may flow on accessories.