

KAWASAKI NINJA H2/SX '15-

M O U N T I N G I N S T R U C T I O N S

REF 3658

SIDE SPOILER DOWNFORCE



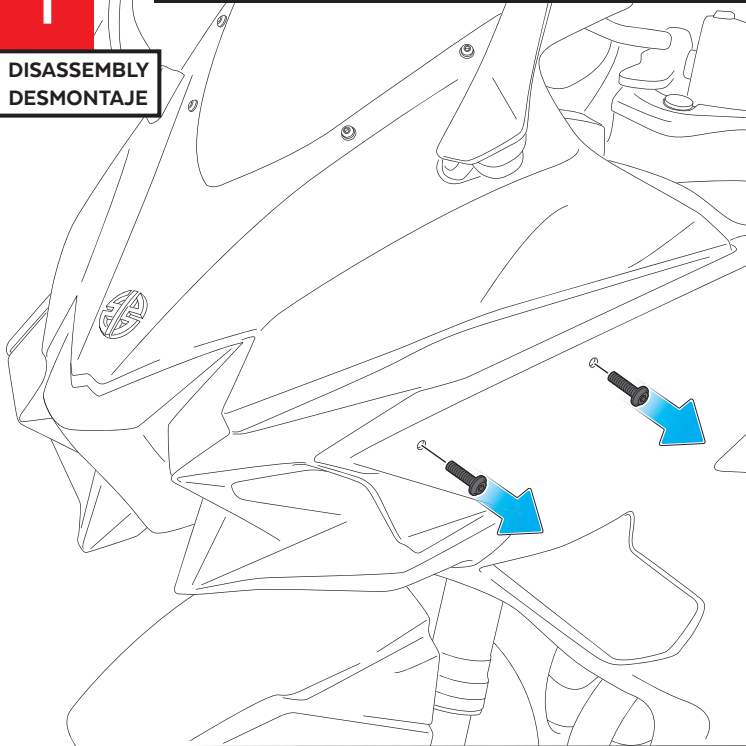
ID	PIEZA/PART	DESCRIPCIÓN	DESCRIPTION	QTY	REF
1		Base alerón derecha	Right main plain spoiler	1	10704
2		Winglet negro/azul/rojo/naranja/verde derecho	Right black/blue/red/orange/green Winglet	1	3692N/A/R/T/V
3		Base alerón izquierda	Left main plain spoiler	1	10704
4		Winglet negro/azul/rojo/naranja/verde izquierdo	Left black/blue/red/orange/green Winglet	1	3692N/A/R/T/V
5		Soporte metálico derecho R•	Right metal supor R•	1	SOPOR4P3-RI3658
6		Soporte metálico derecho R••	Right metal supor R••	1	SOPOR4P3-R23658
7		Soporte metálico izquierdo L•	Left metal supor L•	1	SOPOR4P3-LI3658
8		Soporte metálico izquierdo L••	Left metal supor L••	1	SOPOR4P3-L23658
9		Tuerca autoblocante M4	M4 Locking nut	4	TUERCAE985-0290
10		Arandela de goma Ø4,5 x Ø11 x 2mm	Ø4,5 x Ø11 x 2mm Rubber washer	4	ARAND-EPDM--722
11		Arandela de nylon M4x0,5	M4x0,5 Nylon washer	8	ARNV00000000311
12		Tornillo Allen M4x12 Ø9 ISO 7380	M4x12 Ø9 ISO 7380 Allen screw	4	TORNI-I7380-800
13		Tapón tornillo Allen M5 ISO 7380	M5 ISO 7380 Allen screw cap	4	TAPON-----85
14		Tornillo Allen M5x11 Ø11 ISO 7380	M5x11 Ø11 ISO 7380 Allen screw	4	TORNI-AI----520
15		Arandela de nylon M5x1	M5x1 Nylon washer	8	ARNV00000000245

KAWASAKI NINJA H2/SX '15-

INSTRUCCIONES DE MONTAJE - MOUNTING INSTRUCTIONS - MONTAGEANLEITUNG

1

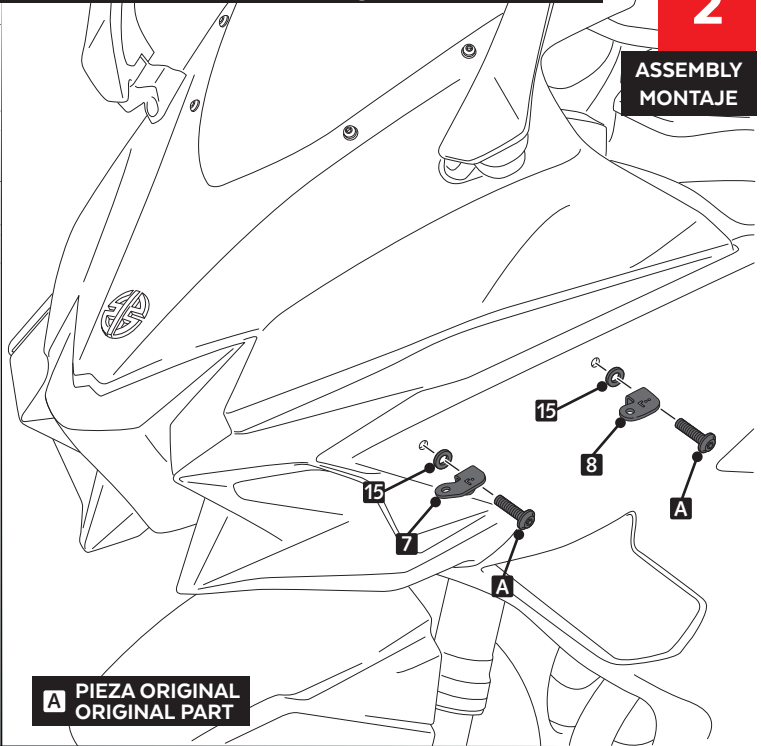
DISASSEMBLY
DESMONTAJE



Se muestra el montaje del lado izquierdo a modo de ejemplo, realizar los mismos pasos para el montaje del lado derecho.
The left side assembly is shown as an example, so the same steps can be performed for the right side assembly.

2

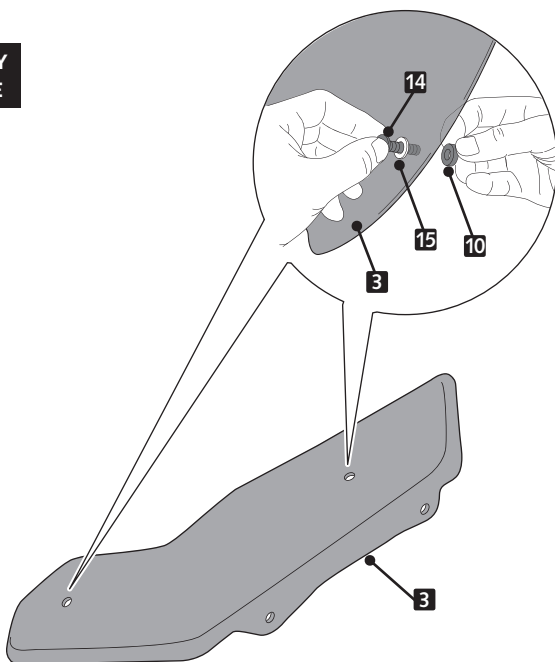
ASSEMBLY
MONTAJE



A PIEZA ORIGINAL
ORIGINAL PART

3

ASSEMBLY
MONTAJE



4

ASSEMBLY
MONTAJE

