


PORTAVALIGIA SPECIFICO - SPECIFIC CASE HOLDER  
 PORTE-VALISE SPECIFIQUE - SPEZIFISCHER KOFFER-TRÄGER  
 PORTA-EQUIPAJE ESPECÍFICO

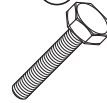
# BMW R1100GS - R1150GS


ISTRUZIONI DI MONTAGGIO - MOUNTING INSTRUCTIONS  
 INSTRUCTIONS DE MONTAGE - BAUANLEITUNG - INSTRUCCIONES DE MONTAJE


1  
  
**SUPPORTO**  
 SUPPORT  
 SUPPORT  
 HALTERUNG  
 SOPORTE  
**Q.TY n.X(Dx-5x)**


2  
  
**SUPPORTO PIASTRA**  
 PLATE SUPPORT  
 SUPPORT PLATINE  
 PLATTEHALTERUNG  
 SOPORTE PLETINA  
**Q.TY n.1**


3  
  
**PIASTRA MONOKEY**  
 PLATE  
 PLATINE  
 PLATTE  
 PARRILLA  
**Q.TY n.1**


4  
  
**VITE TE M6x70mm**  
 SCREW M10x30mm  
 VIS M10x30mm  
 SCHRAUBE M10x30mm  
 TORNILLO M10x30mm  
**Q.TY n.2**

5  
  
**VITE TECF M6x40mm**  
 SCREW  
 VIS  
 SCHRAUBE  
 TORNILLO  
**Q.TY n.2**

6  
  
**VITE TCEI M6x20mm**  
 SCREW  
 VIS  
 SCHRAUBE  
 TORNILLO  
**Q.TY n.4**


7  
  
**VITE TCEI M6x25mm**  
 SCREW  
 VIS  
 SCHRAUBE  
 TORNILLO  
**Q.TY n.4**


8  
  
**RONDELLA Ø6mm**  
 WASHER Ø6mm  
 RONDELLE Ø6mm  
 SCHEIBE Ø6mm  
 ARANDELA Ø6mm  
**Q.TY n.14**


9  
  
**RONDELLA Ø8x20mm**  
 WASHER Ø8x24mm  
 RONDELLE Ø8x24mm  
 SCHEIBE Ø8x24mm  
 ARANDELA Ø8x24mm  
**Q.TY n.2**


10  
  
**DISTANZIALE Ø14x8mm**  
 Foro Ø8,5mm, V272  
 SPACER  
 ENTRETOISE  
 DISTANZSTUECK  
 DISTANCIADOR  
**Q.TY n.2**

11  
  
**DISTANZIALE Ø14x20mm**  
 Foro Ø6,5mm, C14L20F6T  
 SPACER  
 ENTRETOISE  
 DISTANZSTUECK  
 DISTANCIADOR  
**Q.TY n.2**

12  
  
**RONDELLA Ø6x18mm**  
 WASHER Ø6x18mm  
 RONDELLE Ø6x18mm  
 SCHEIBE Ø6x18mm  
 ARANDELA Ø6x18mm  
**Q.TY n.4**

13  
  
**DADO A.B. M6**  
 FLANGIATO  
 BOLT M6  
 ECROU M6  
 MUTTER M6  
 TUERCA M6  
**Q.TY n.2**

14  
  
**DADO A.B. M6**  
 BOLT M6  
 ECROU M6  
 MUTTER M6  
 TUERCA M6  
**Q.TY n.4**

15  
  
**COPRIFORO**  
 Z621  
 BOLT CAP  
 CACHE TROU  
 STOPLOCK  
 TAPA AGUERO  
**Q.TY n.6**

